

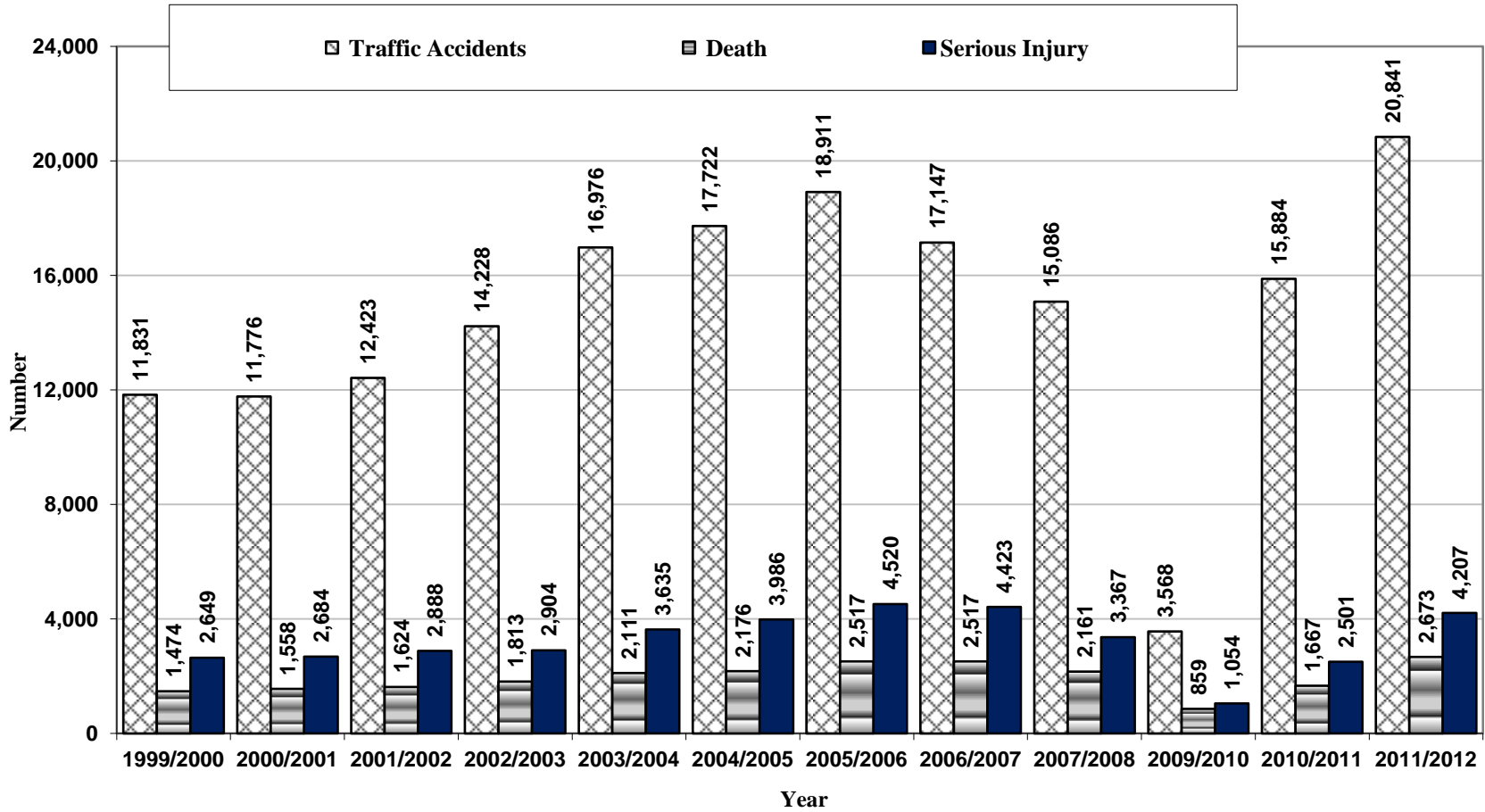
ክፍል ከ - ሕግና ደንብ

በዚህ ክፍል የቀረቡት መረጃዎች የተገኙት ከፌዴራል ማረጋገጫ ቤቶች፣ ከፌዴራል ፖሊስ ኮሚሽን፣ ከፌዴራልና ከክልል ፍትህ ቢሮዎች፣ ከፌዴራልና ከክልል ጠቅላይ ፍርድ ቤቶች፣ ከፌዴራል ማኅበራዊ ዋስትና ኤጀንሲ እንዲሁም ከአዲስ አበባ ከተማ አስተዳደር የእሳትና ድንገተኛ አደጋዎች አገልግሎት መ/ቤት ነው። በሠንጠረዦቹ የቀረቡት መረጃዎች በየክልል መስተጻፍ የደረሰው የትራፊክ አደጋ ብዛት በአደጋው ዓይነት፣ በትራፊክ አደጋው ተጎጂ የሆኑ ግለሰቦች ብዛት በጉዳት ዓይነት፣ በየክልሉ የተፈጸሙ ወንጀሎችና በወንጀሉ ሥራ ተካፋይ የሆኑ ግለሰቦች ብዛት በጉዳት ዓይነት፣ በየክልሉ የተፈጸሙ ወንጀሎችና በወንጀሉ ሥራ ተካፋይ የሆኑ ግለሰቦች ብዛት በጾታ እንዲሁም በአገር አቀፍ ደረጃ የተፈጸሙ ወንጀሎች በወንጀል ዓይነት፣ በአስረኞች ብዛት በወንጀል ዓይነትና ከአሥር በላይ ተራሮች ተራሮች ብዛት በጾታ፣ በፌዴራልና በክልል ደረጃ በማገልገል ላይ የነበሩ የዐቃብያነ ህግ፣ የጠበቆችና የዳኞች ብዛት በትምህርት ደረጃና በጾታ፣ በፌዴራል ማኅበራዊ ዋስትና ባለሥልጣን የተስተናገዱ የጡረታ ባለሙያዎች ብዛት በተግባር ማሪም በአዲስ አበባ ከተማ የተከሰቱ የእሳትና የተለያዩ አደጋዎችና በአደጋው ተጎጂ የሆኑ ሰዎች ብዛት እና የወደመ ንብረት ግምት በብር እና የተከሰቱ አደጋዎችን ለመቆጣጠር በሥራ ላይ በሆኑ ሰዎች፣ የፎምና የሌሎች ኬሚካሎች መጠንን የሚመለከቱ ናቸው። በዚህ ክፍል ውስጥ የN.A ምልክት መረጃ አለመገኘትን ያሳያል።

SECTION Q - LAW AND ORDER

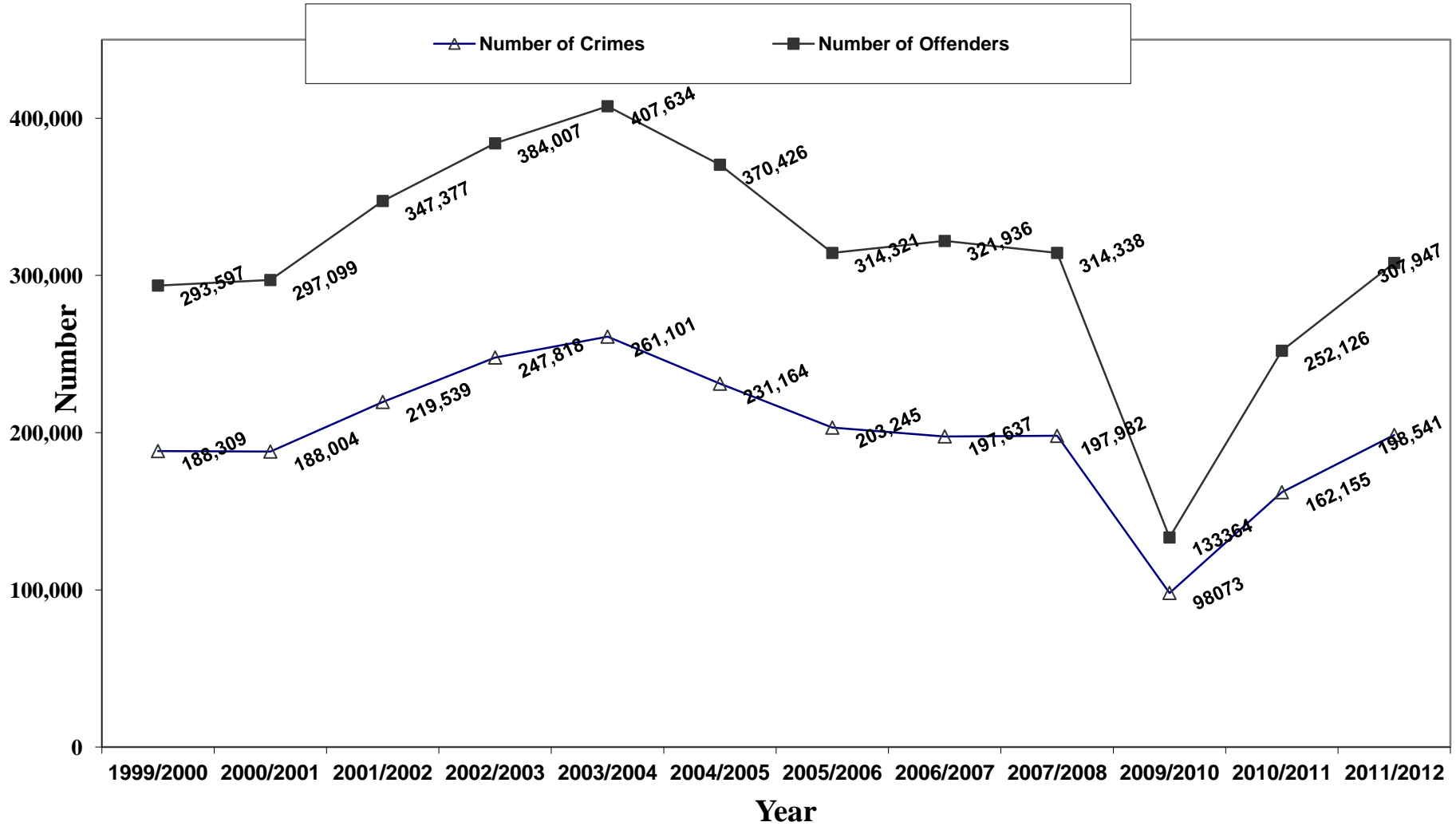
The sources of data in this section are the Federal Prison Bureaus, Federal Police Commission, Federal and Regional Justice Bureaus, Federal and Regional Supreme Courts, Federal Social Security Authority and Addis Ababa Fire and Emergency Service. The data presented in the tables pertain mainly to the number of traffic accidents by type of accident, number of victims of traffic accident by type of injuries, number of crimes recorded by type of crime and offenders by sex, number of prisoners by type of crime and number of released prisoners by sex, number of prosecutors, advocates and judges by level of education and sex, number of new entrant beneficiaries by type, cause and decided amount and status of funds and number of fire and non fire accidents in Addis Ababa, number of victims of the fire accident and property damage in birr as well as the amount and cost estimates of water, foam and other chemicals consumed to control the fire accident. In this section the symbol N.A represents for the case data not available.

ከ.1 የትራፊክ አደጋዎችና በአደጋ የተጎዱ ሰዎች በአደጋ ዓይነት
Q1 Number of Traffic Accidents Recorded and Victims by Type of Accident: 1999/2000 - 2011/2012



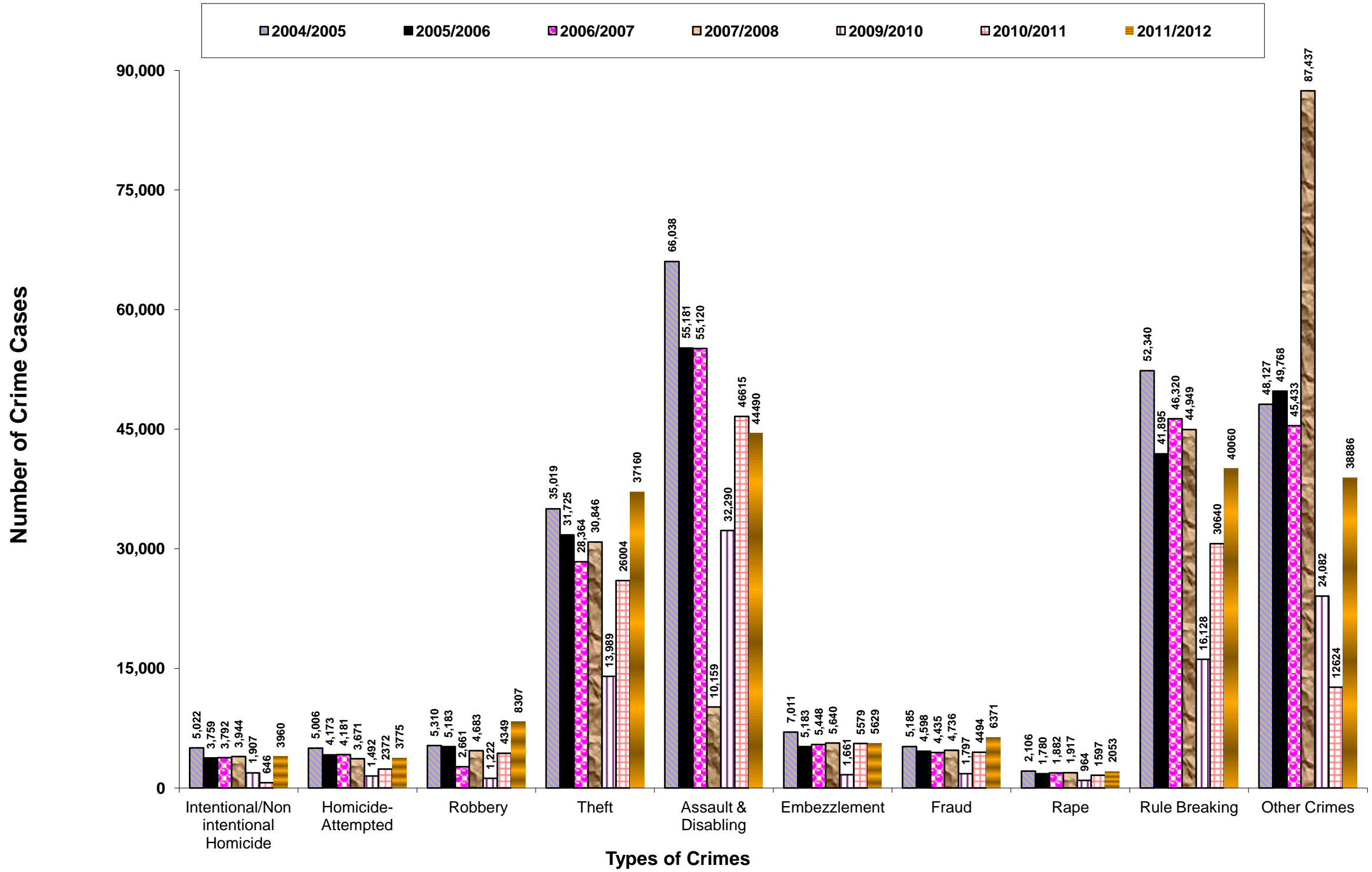
ከ.2 ጠቅላላው ወንጀሎችና ወንጀለኞች ብዛት

Q2 Number of Crimes and Offenders Recorded at Country Level: 1999/2000 - 2011/2012

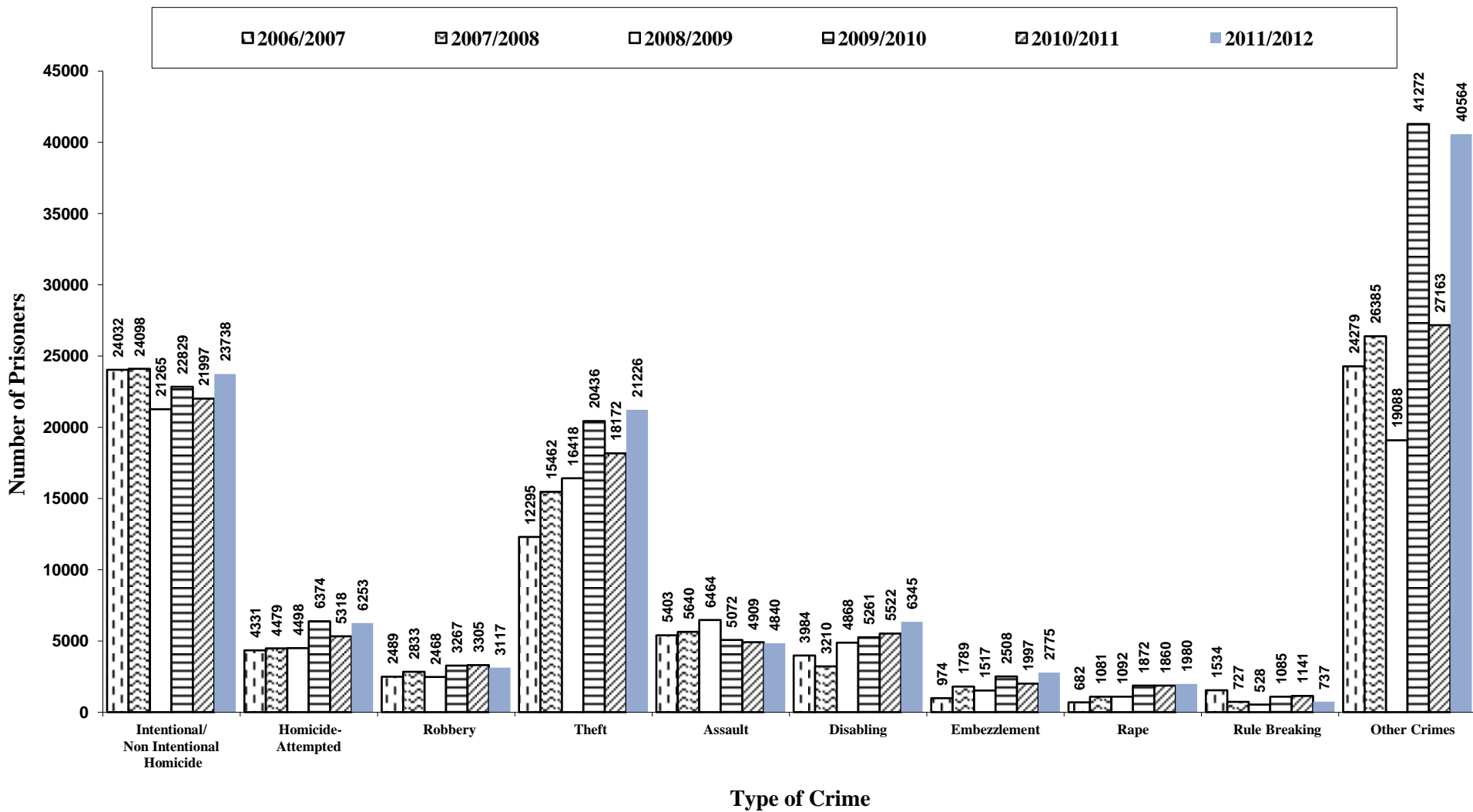


ከ.3 ስርዓተ-ሰው ወንጀሎች ብቻና ዓይነት

Q3 Number of Crime Cases Recorded at Country Level by Type of Crimes 2004/05-2011/12



ከ.4 በፌዴራልና በክልል ማረጋገጫ ቤቶች የሚገኙ ታራሚዎች ብቁና በፈፀሙት ወንጀል ዓይነት
 Q4 Number of Prisoners in Federal and Regional Prisons by Type of Crime Committed:
 2006/2007 - 2011/2012



ከ.5 በፌዴራልና በክልል ማረሚያ ቤቶች የሚገኙ ታራሚዎች ብቻና በተፈረደባቸው ቅጣት ሰዎች
Q5 Number of Prisoners Found In Federal and Regional Prisons by Type of Sentence: 2006/2007 - 2011/2012

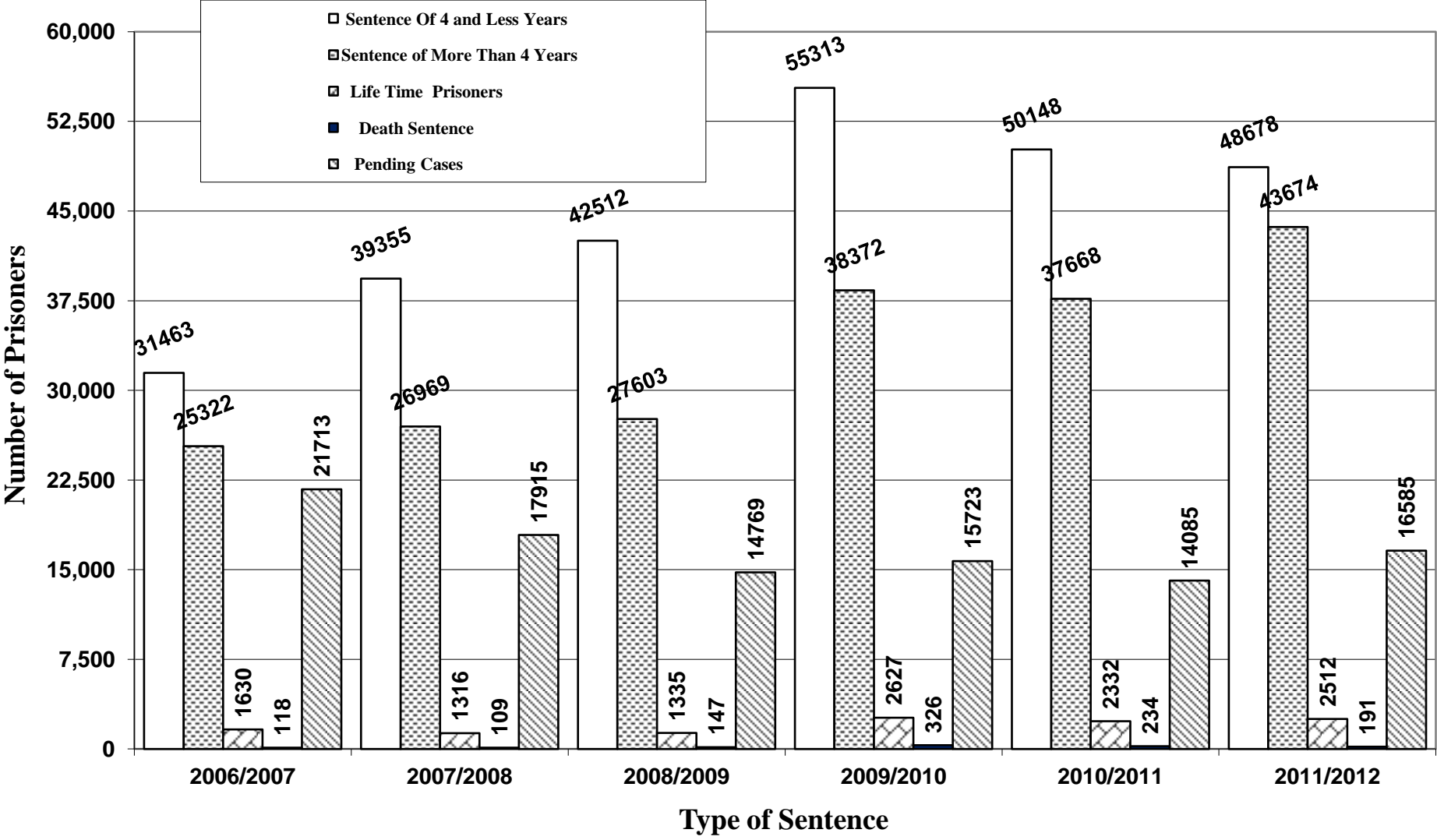


Table Q.1.a Number of Traffic Accidents by Type of Accident and Victims by Type of Injuries and Sex: 2010/2011

ጠቅላይ ግዛት	የደረሰው የትራፊክ አደጋ ብዛት					በትራፊክ አደጋው ተጎዷል የሆኑ ሰዎች ብዛት									ግዛት
	ጥቅምት	ከባድ የአካል ጉዳት	ቀላል የአካል ጉዳት	የንብረት ጉዳት	ጠቅላላ	ጥቅምት		ከባድ የአካል ጉዳት		ቀላል የአካል ጉዳት		ጠቅላላ ተጎዷል ሰዎች			
						ወንድ	ሴት	ወንድ	ሴት	ወንድ	ሴት	ወንድ	ሴት	ጠቅላላ	
						ወንድ	ሴት	ወንድ	ሴት	ወንድ	ሴት	ጠቅላላ	ጠቅላላ		
ትግራይ	187	275	195	607	1,264	162	59	346	133	279	117	787	309	1,096	Tigray
አፋር	36	12	10	83	141	33	1	34	0	89	20	156	21	177	Afar
አማራ	NA	NA	NA	NA	0	NA	NA	NA	NA	NA	NA	0	0	0	Amara
አሮሚያ	893	665	770	1,687	4,015	661	245	598	74	668	25	1,927	344	2,271	Oromia
ሶማሌ	51	5	2	2	60	67	32	49	17	23	1	139	50	189	Somalie
ቤኒሻንጉል ጉምዝ	12	22	34	39	107	10	2	31	14	39	29	80	45	125	Ben. Gumuz*
ብ.ብ.ሕ.	193	200	233	188	814	NA	NA	NA	NA	NA	NA	0	0	0	S.N.N.P
ግምቤላ	NA	NA	NA	NA	0	NA	NA	NA	NA	NA	NA	0	0	0	Gambella
ሐረሪ	7	5	8	14	34	0	0	0	0	0	0	0	0	0	Harari
አዲስ አበባ ከተማ አስተዳደር	332	904	831	7,067	9,134	264	104	860	215	659	187	1,783	506	2,289	Addis Ababa City Adm.
ድሬዳዋ አስተዳደር	23	93	114	85	315	20	7	80	50	124	78	224	135	359	Dire Dawa Adm.
ጠቅላላ	1,734	2,181	2,197	9,772	15,884	1,217	450	1,998	503	1,881	457	5,096	1,410	6,506	Total
	Death	Serious Injury	Slight Injury	Property Damage	Total	male	Female	male	Female	male	Female	male	Female	Total	REGION
	Number of Traffic Accidents					Victims of Motors Vehicle Traffic Accidents									
	Death		Serious Injury		Slight Injury		All Cases								

ምንጭ:- የክልል ፖሊስ ኮሚሽኖች
 Source:- Regional Police Commissions

ሠንጠረዥ ከ.2/ሀ በክልሎች በደረሰው የትራፊክ አደጋ ጉዳት የደረሰባቸው ግለሰቦች ብዛት በጉዳት ዓይነት፣ በዕድሜና በፆታ፣ 2010/2011

Table Q.2.a Number of Traffic Accident Victim Individuals by Type of Injury, Age and Sex : 2010/2011

ክልል	በትራፊክ አደጋው ተጎዶ የሆኑ ሰዎች ብዛት																ፆታ	ግዛት
	ሞት								ቀላልና ከባድ የአካል ጉዳት የደረሰባቸው ሰዎች ብዛት									
	ከ18 ዓመት በታች		ከ18 እከ 30		ከ31 እከ 50		ከ51 ዓመት በላይ		ከ18 ዓመት በታች		ከ18 እከ 30		ከ31 እከ 50		ከ51 ዓመት በላይ			
	ወንድ	ሴት	ወንድ	ሴት	ወንድ	ሴት	ወንድ	ሴት	ወንድ	ሴት	ወንድ	ሴት	ወንድ	ሴት	ወንድ	ሴት		
ትግራይ	24	35	84	10	39	16	6	6	73	39	326	115	180	56	47	40	1,096	Tigray
አፋር	6	1	14	0	11	0	1	0	10	6	31	10	19	4	47	0	160	Afar
አማራ	NA	NA	NA	NA	NA	NA	NA	NA	NA	NA	NA	NA	NA	NA	NA	NA	0	Amara
አሮሚያ	6	0	17	5	23	2	3	4	276	3	174	90	289	48	9	4	953	Oromia
ሶማሌ	14	5	23	17	27	10	3	0	41	7	25	5	3	6	3	0	189	Somalie
ቤኒሻንጉል ጉምዝ	0	0	2	2	8	0	0	0	6	0	12	4	51	38	1	1	125	Ben. Gumuz*
ብ.ብ.ሕ.	54	16	64	13	61	11	10	5	123	71	356	106	201	46	32	11	1,180	S.N.N.P.
ግምቤላ	NA	NA	NA	NA	NA	NA	NA	NA	NA	NA	NA	NA	NA	NA	NA	NA	0	Gambella
ሐረሪ	0	0	5	0	2	0	0	0	0	0	9	0	4	0	0	0	20	Harari
አዲስ አበባ ከተማ አስተዳደር	30	20	75	28	84	19	56	25	184	87	541	143	350	76	239	54	2,011	Addis A. City Adm.
ድሬዳዋ አስተዳደር	3	0	10	3	6	4	1	0	28	21	96	53	66	39	14	15	359	Dire Dawa Adm.
ግዛት	137	77	294	78	261	62	80	40	741	234	1,570	526	1,163	313	392	125	6,093	Total
	Male	Female	Male	Female	Male	Female	Male	Female	Male	Female	Male	Female	Male	Female	Male	Female	Total	Region
	Below 18 Years		18-30 Years		31-50 Years		Above 51 Years		Below 18 Years		18-30 Years		31-50 Years		Above 51 Year			
	Death								Serious Injury									
	Victims Of Motor Vehicle Traffic Accidents																	

ምንጭ:- የክልል ፖሊስ ኮሚሽኖች

Source:- Regional Police Commissions